

**PERTEMUAN
EVALUASI
KEGIATAN TE 2020**

Bogor, Desember 2020

1

Produksi Embrio

2

Distribusi Embrio

3

Kegiatan TE

4

Kendala dan Diskusi

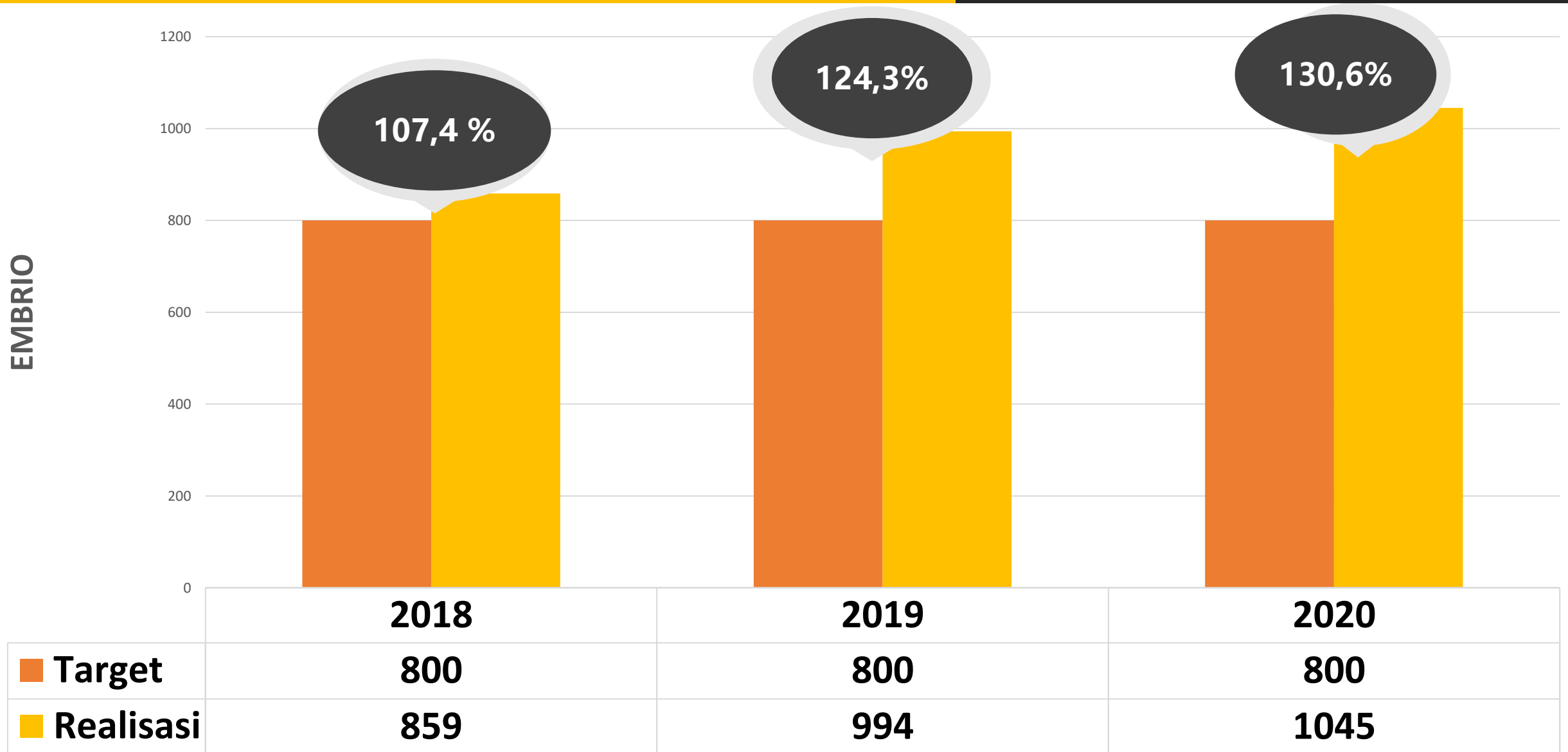


PRODUKSI EMBRIO



TARGET DAN REALISASI PRODUKSI EMBRIO

PERIODE
2018-DESEMBER 2020



DISTRIBUSI EMBRIO



TARGET DAN REALISASI DISTRIBUSI EMBRIO

PELAYANAN AKTIF 2020



NO.	LOKASI	RUMPUN EMBRIO	RENCANA	REALISASI	%
1	PROP. SUMATERA UTARA	FH, Simmental, Limousin	40	0	0,00
2	PROP. RIAU	Simmental, Limousin, Brangus	60	67	111,67
3	PROP. LAMPUNG	Simmental, Limousin, Angus, PO/SO, Bali, BB	50	50	100,00
4	PROP. JAWA BARAT	Simmental, Limousin, FH, PO, BB, GB	50	91	182,00
5	PROP JAWA TENGAH	Simmental, Limousin, Brahman, Brangus, Angus, PO/SO, Bali, BB	60	60	100,00
6	PROP. JAWA TIMUR	FH, Simmental, Limousin, PO, Brahman, BB, Angus	60	60	100,00
7	PROP. NTB	Simmental, Limousin, Brangus	20	20	100,00
8	PROP. SULAWESI UTARA	Simmental, Limousin, PO/SO, FH, Angus, Wagyu, BB	20	20	100,00
9	PROP. SUMATERA BARAT	Simmental, Limousin, Brahman, Angus, FH, PO/SO, Wagyu, BB, GB	60	60	100,00
10	PROP. DIY	Simmental, Limousin, Brahman, PO/SO	10	10	100,00
11	PROP. KALTENG	Simmental, Limousin	10	10	100,00
12	PROP. SULAWESI SELATAN	Simmental, Limousin, Bali, FH	10	10	100,00
13	PROP. GORONTALO	Simmental, Limousin, Brahman	10	0	0,00
14	PAPUA	Simmental, Limousin, Brahman, Brangus, Angus, BB	20	25	125,00
15	PROV. SULAWESI TENGAH	Simmental, Limousin, PO, Brangus, Angus	20	20	100,00
16	PROV. SUMATERA SELATAN	Simmental, Limousin, Wagyu	0	25	
17	PROV. NTT	Wagyu	0	20	
JUMLAH			500	548	209,6%

TARGET DAN REALISASI DISTRIBUSI EMBRIO

PEMBELIAN



NO	LOKASI	RUMPUN EMBRIO	RENCANA	REALISASI	%
1	Prov. Jawa Timur	FH, Sim, Lim	100	100	100,00
2	Prov. Lampung	Sim, Lim	20	44	220,00
3	Prov. Jawa Tengah	Sim, Lim, FH	15	0	0,00
4	Kelompok Ternak	Sim, Lim, FH	20	5	25,00
5	Prov. Sumut		15	0	0,00
6	Prov. Sumbar		20	10	50,00
7	Prov. Riau		0	28	
8	Prov. Gorontalo		0	10	
9	Prov. Papua		0	10	
10	PT. Alam Tirta Abadi		0	50	
11	PT. Moosa Genetika Farmino		0	20	
	JUMLAH		190	277	145,79

TARGET DAN REALISASI DISTRIBUSI EMBRIO

BIMTEK,
TOTAL

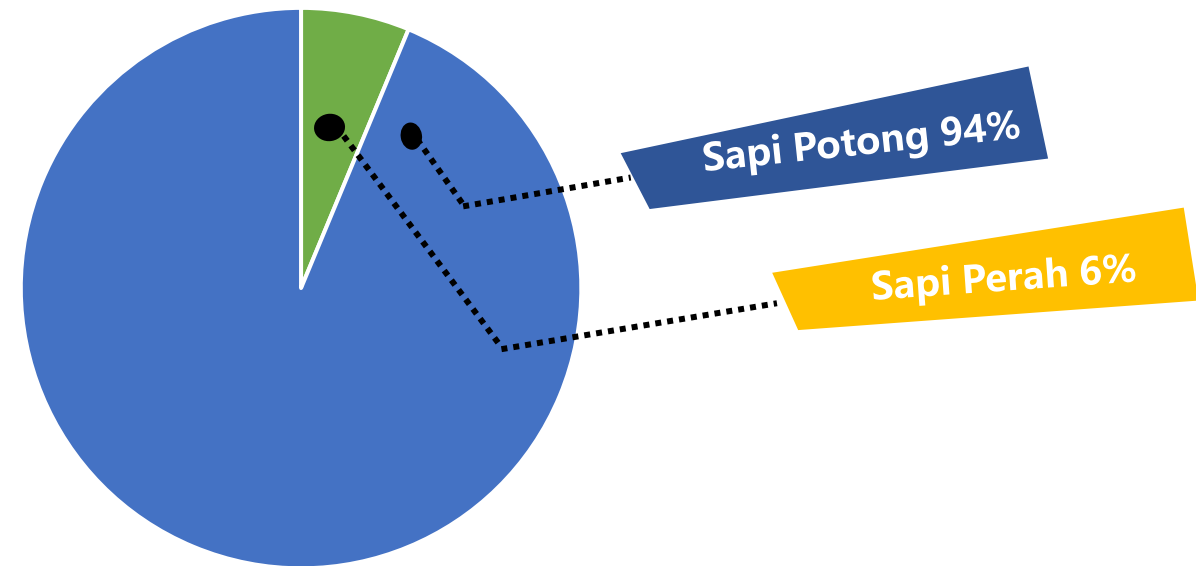
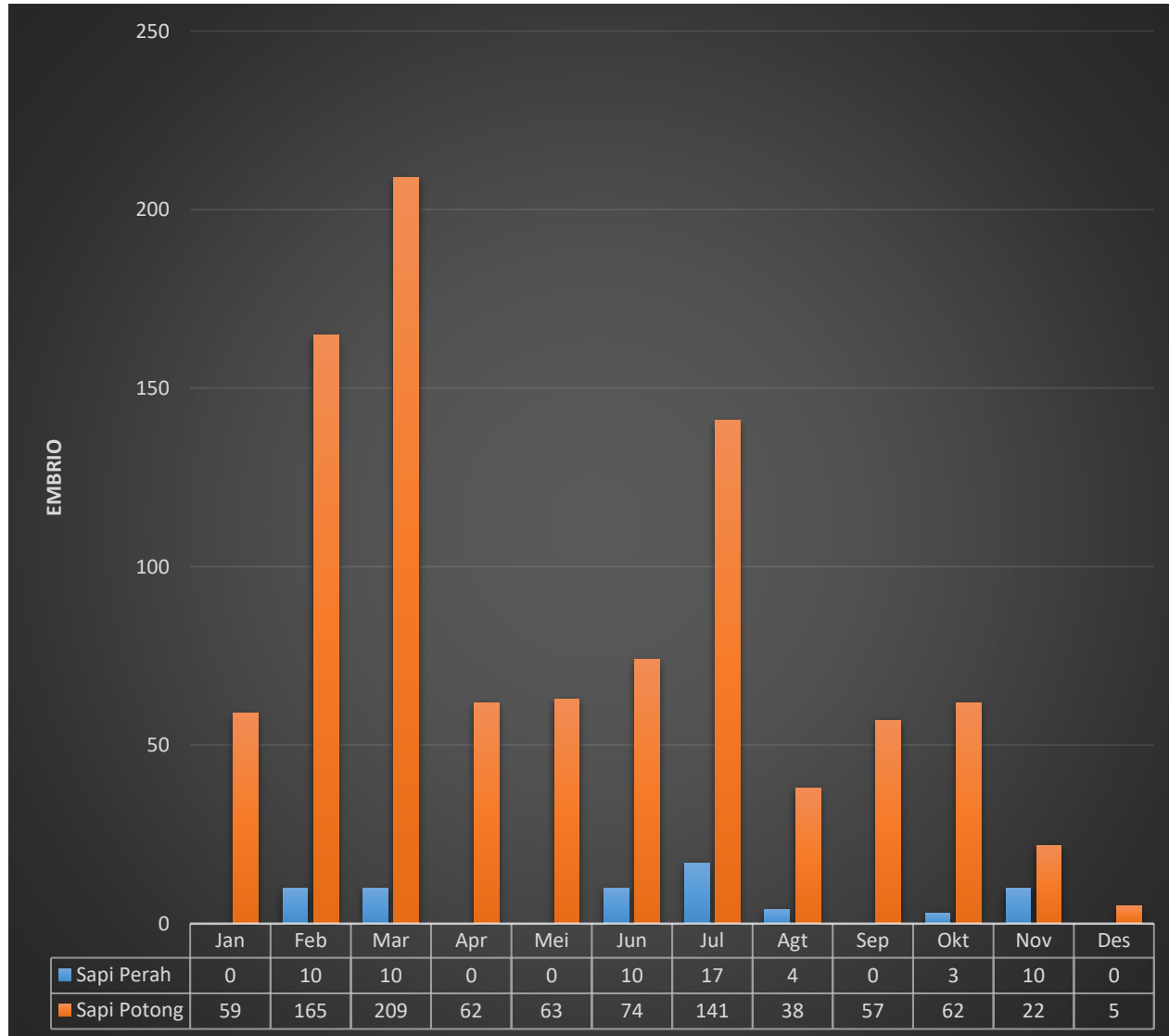


NO.	LOKASI	RUMPUN EMBRIO	RENCANA	REALISASI	%
1	KPBS Pangalengan		15	10	66,67
2	KPSBU Lembang		15	0	0,00
3	KAB GARUT		0	6	
4	KAB. SUBANG		0	10	
JUMLAH			30	26	86,67

NO.	KETERANGAN	RENCANA	REALISASI	%
1	UPT Perbibitan	130	170	130,77
2	Pelayanan Aktif	500	548	209,6%
3	Bimtek	30	26	86,67
4	Beli	190	277	145,79
TOTAL		850	1021	120,12

PELAKSANAAN DISTRIBUSI EMBRIO

Januari-Desember
2020



KEGIATAN TE



Pelaksanaan Kegiatan TE yang Terlaporkan

Januari – Desember 2020

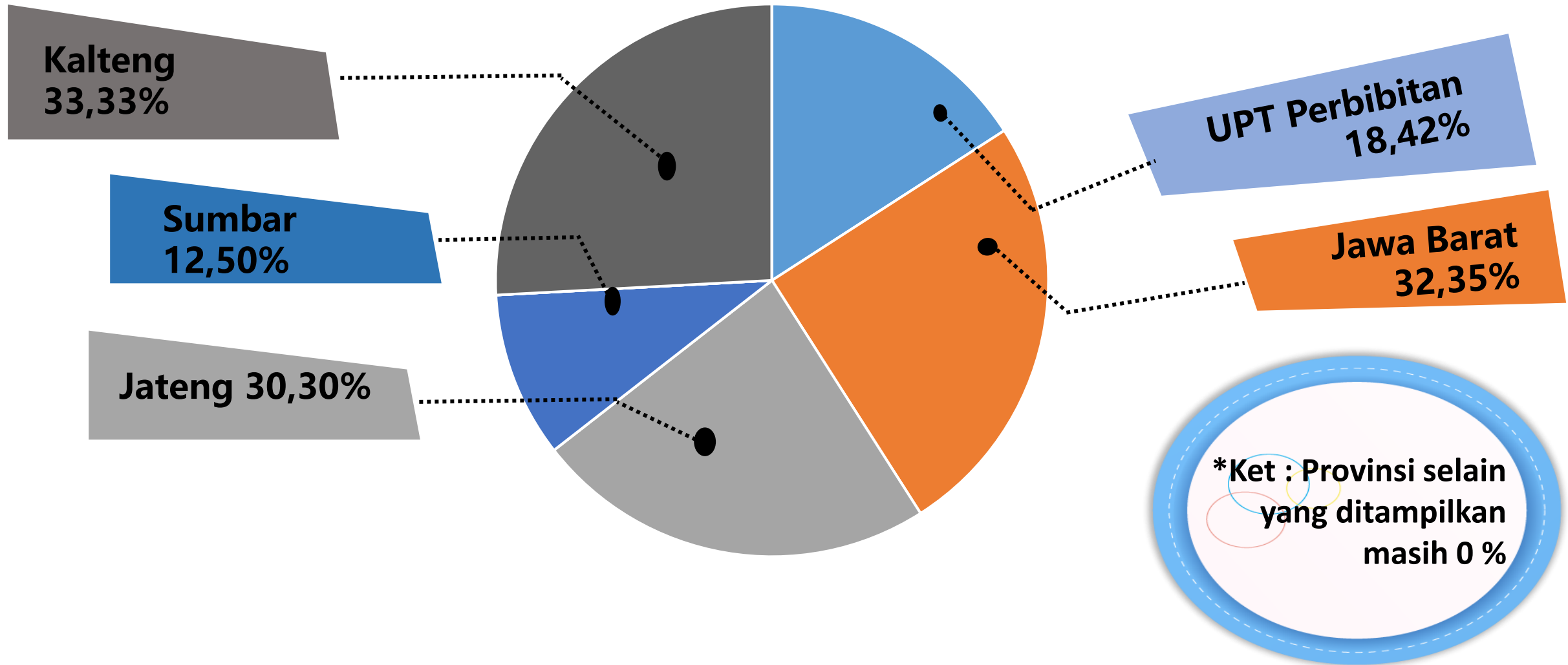


NO	LOKASI TE	DIST (embrio)	TE (embrio)	PKB (ekor)	POSITIF (ekor)	% BUNTING	LAHIR (ekor)
A	UPT PERBIBITAN	170	132	114	21	18,42	4
B	DAERAH						
1	PROV. JAWA BARAT	117	93	34	11	32,35	4
2	PROV. JAWA TENGAH	60	47	33	10	30,30	1
3	PROV. JAWA TIMUR	160	55	0	0	0,00	0
4	PROV. SUMATERA BARAT	70	43	8	1	12,50	0
5	PROV. RIAU	95	50	0	0	0,00	0
6	PROV. LAMPUNG	94	44	0	0	0,00	0
7	PROV. NTB	20	14	0	0	0,00	0
8	PROV. KALIMANTAN TENGAH	10	15	9	3	33,33	2
9	PROV SULAWESI SELATAN	10	2	0	0	0,00	0
10	PROV. SULAWESI UTARA	20	12	0	0	0,00	0
11	PROV NTT	20	17	0	0	0,00	0
12	PROV. DIY	10	15	5	0	0,00	0
13	PROV. PAPUA	35	6	0	0	0,00	0
14	PROV GORONTALO	10	0	0	0	0,00	0
15	PROV SULAWESI TENGAH	20	7	0	0	0,00	0
16	PROV. SUMSEL	25	18	0	0	0,00	0
17	CV ALAM TIRTA KALSEL	50	0	0	0	0,00	0
18	PT MOOSA	20	0	0	0	0,00	0
TOTAL JUMLAH		1016	570	203	46	22,66	11

**TARGET TE 2020
= 700 EMBRIO,
TEREALISASI 570
EMBRIO
(81,43%)**

Pelaksanaan Kegiatan TE yang Terlaporkkan

% Bunting
Januari-Desember 2020



Pelaksanaan Kegiatan TE yang Terlaporkan

Januari-Desember 2020



NO	LOKASI TE	DIST (embrio)	TE (embrio)	Stok (embrio)
A	UPT PERBIBITAN	170	132	40
B	DAERAH			
1	PROV. JAWA BARAT	117	93	23
2	PROV. JAWA TENGAH	60	47	13
3	PROV. JAWA TIMUR	160	55	122
4	PROV. SUMATERA BARAT	70	43	27
5	PROV. RIAU	95	50	45
6	PROV. LAMPUNG	94	44	51
7	PROV. NTB	20	14	6
8	PROV. KALIMANTAN TENGAH	10	15	0
9	PROV SULAWESI SELATAN	10	2	8
10	PROV. SULAWESI UTARA	20	12	8
11	PROV NTT	20	17	4
12	PROV. DIY	10	15	0
13	PROV. PAPUA	35	6	32
14	PROV GORONTALO	10	0	10
15	PROV SULAWESI TENGAH	20	7	14
16	PROV. SUMSEL	25	18	7
17	CV ALAM TIRTA KALSEL	50	0	50
18	PT MOOSA	20	0	20
TOTAL JUMLAH		1016	570	480


Stok Embrio???
Kapan di TE??



KENDALA & DISKUSI







Laporan hasil TE

Laporan anak hasil TE

<http://sibeti.ditjenpkh.pertanian.go.id/siscobeti/landing>



**TERIMA
KASIH**